

Vol.28  
平成28年6月号  
毎月10日発行



# New かわらばん

【発行所】  
  
 木永の家  
 櫛永井銘木店  
 住宅事業部  
 長岡市中沢町7-3  
 ☎0258-32-3400  
 ✉info@nagameiboku.com

## 専務コラム

### ～間取り・水廻り編～ 主婦の目線で考える

私はどお～も生活感がいらしく  
(現場にいるイメージしかない！)  
キッチンメーカーの方には「料理しないでしょ～」とか、職人さん達には「草取りなんてした事無いですよ～」とか言われてますけど。

専務のイメージ



料理で忙しい  
洗濯したくない  
掃除で忙しい  
酒好き(大酒呑み)  
特に日本酒が好き  
一升瓶抱えて帰る



専務取締役  
永井 浩美

**失礼なっ！**  
こう見えても主婦です！料理は得意だし洗濯も掃除もしますよっ！

**コラーっ！！**  
好きな事書いてー！  
(天の声)



あんなに好きなのに書いてくれないよー  
みんながみんな書いてるだけ

主婦にとって朝は戦場・修羅場。1分1秒がとてとても大切です。世の女性の『できるだけ早く家事を済ませたい』という願望を、私は実現したい！ただ人はそれぞれ癖があって、やる順序や片づけ方法、動線だって皆違います。そこで役に立つのが、前号のコラムでお話した『要望を書き出す事』なのです。今回は、水廻りに絞って考えてみました。

### キッチン ～片付きたい道具は？～

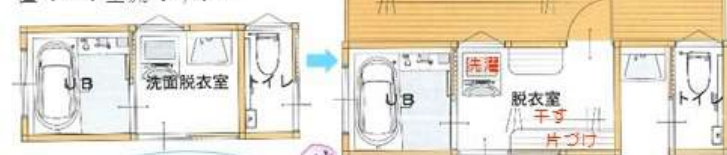



ゴミ箱のサイズも重要です  
〇〇センチのゴミ箱と10センチのゴミ箱とが全然違うよ(笑)  
誰の事ですか？

**Point1**  
片付けたいモノのサイズや数を書き出す  
↓  
収納を考え易い

### 洗面・脱衣 ～あなたの家事の手順は？～

1坪の中に洗面台と洗濯機を置くのが主流ですが…



洗濯物が置いてある脱衣場に他人を通すのは気持ち悪くないかな

来客が「手を洗うだけ」なら脱衣室に入らなくても事足りる

**Point2**  
自分の動線を考える  
↓  
部屋等の配置が考え易い

きもつの整理も兼ねて持ちモノを書き出す事は、失敗しない家造りの第一歩です！



# 梅雨を快適に乗り切ろう

ジメジメする季節がやってきましたね。気温も湿度も高くなるこの時期。洗濯物が乾きにくくなったり、気付けばカビが生えていたり、主婦にとって手のかかる事ばかりです。今回は、住宅にはあまり関係ありませんが、皆様が少しでも快適に過ごせるようにワンポイントアドバイスの特集をしてみました。ぜひお試しあれ!

**We can do anything!**  
なんでも やりますよ



最近、ご訪問するとお客様から言われる一言「え?!こんな事まで頼めるの?!」  
はいっ!住まいに関する事なら何でもします。We can do anything!  
皆様が知らなかった私たちの数々の仕事の中から、一部をご紹介します。

## 建具の調整

## 外構工事



戸の開閉が固くなって...  
なんて事ありませんか?  
それは、長年の家の荷重で  
鴨居が下がった事が原因の一つ  
ジャッキアップして鴨居を上げ  
溝に合わせて削った支柱を  
はめ込みました



緑があっていいなと思ったけど、落ち葉の掃除に冬場は生い茂る季節には剪定など色々手入れが大変で...  
そんなお客様の悩みを解消するべく  
植栽を撤去して、背の低い塀を設置しました



## 樹木伐採



隣家との目隠しと植えた樹木  
あれよあれよと大きく育ち  
伸びた枝を自分たちで切る事すら  
出来なくなる程に成長  
倒れても危ないので  
根元から伐採しました

イナバ物置の設置から  
網戸の修理まで

何でも言ってみてください  
何でも聞いてみてください

出来ない事はありません!  
小さな事でもご相談下さい  
私達はお家の何でも屋さんを  
目指しています



ご依頼を  
お待ちしております



## 靴

濡れた靴は当たり前ですが、  
脱いだばかりの靴をすぐ  
下駄箱へ片付けちゃNG!



新聞紙をクシャッと丸めて  
靴の中に入れ、湿気を取り除  
いてから片付けましょう!




玄関に飾っても  
可愛いね

お菓子に付いてくる  
乾燥剤  
『シリカゲル』を  
可愛くアレンジ



## 押入れ


梅雨時、1番湿気が溜まる場所『押入れ』  
押入れの中に荷物を目いっぱい詰めず、  
程よく隙間を作り空気が流れる様にしましょう。



戸は閉め切らず、  
両脇を少し開けて  
おくgood  
特に雨が続いた  
時は、扇風機で  
風を送ってあげると  
良いですよ。




空気が  
動くようにする事が  
大切なんだね



空気が溜まる事で  
湿気が  
貯まるのが

## マット

玄関やお風呂のマットは湿気がたまり易く、  
カビみみれになっていたり、最悪、  
床が傷んで張替に...なんて事にも



下に畳んだ新聞紙を  
敷いておくと、湿気  
を吸ってくれますよ。

但し!  
くぐくぐ敷きっぱなしにしないように。  
床にインクが付いてしまいますよ。



ごまかに  
交換してあげ

## 洗濯物

梅雨時は部屋干しになり、  
「なかなか乾かなくて」  
なんてお悩みを聞く事も多々。



できるだけ効率良く  
乾かすには、換気扇を  
上手に使い、お部屋の  
空気を対流させるよう  
に工夫しましょう。

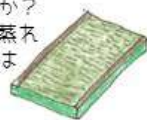


どうしても空気の動きづらい  
「家具の裏」や「部屋の角」に  
新聞紙を丸めて置いたり、  
市販の炭をカゴに入れインテリア  
として置いておくのも素敵ですよ。



## 畳

畳の上に上敷きをしていませんか?  
上敷きを使うとどうしても畳は蒸れ  
てしまいます。梅雨の間に一度は  
外して畳を乾かしましょう。



もしカビが発生していたら...  
お酢を薄めて、固く絞った雑巾で  
拭いてから、良く乾かして下さい。

いかがでしたでしょうか?

ほんの少しの工夫で、ジトツとした梅雨を  
快適に過ごす事ができます。

住宅屋だからこそわかる住宅の知恵  
これからもご紹介していきたい  
と思っております。



保育ニヤン



(株)永井銘木店 に

# おちびニヤンが やってきた♡

ご存知☆猫好きの専務。猫好きというか、動物全て好きというか（苦笑）  
自宅や会社にやってくる全ての動物達に声をかけてる専務。ある日はスズメに  
ある日はカラスにまで「今日も元気？」と話してる専務って一体...  
命ある生き物全てを愛せるって、決して悪い事じゃないですよ♪  
そんな専務のもとへ「生まれたての子猫が...日中不在なのにどうしよう？」  
とお客様から相談され『(株)永井銘木店at保育ニヤン』が始まったのでした



## 準備ニヤン

① まずは保育場所を製作  
まだヨチヨチ足だから  
段ボールで十分

② 底に養生シートを敷き  
トイレ砂を用意して  
完成




## ご飯ニヤン

いっぱいあるから  
落ち着いて...

はいはい  
ご飯ですよ〜

あーあー...  
エサ入れに「まご」と  
入れなくても






## 癒しニヤン

専務も渡辺も  
もう×ロ×ロです





## お昼寝ニヤン

2ニヤン仲良くね

「赤ちゃん」と  
名の付く子達は  
ホント可愛いものですね♡




## こぼれ話（編集後記）

ある日、会社周辺で子猫が産まれ専務に捕獲されました。  
渡辺の人生で初めて身近にきたニヤン『不く』専務にデレデレなのに、渡辺が行くとピューッと逃げていく小さい者ニヤン。  
それでも毎日「不くちゃん」と物陰に隠れてる不く君を見つけては「おはよう」と声をかけ続け、日増しに不く君への  
恋心は募っていきました。そんなある日、なんと不く君はお渡辺の手からエサを  
食べたのです。「もっすくこの恋が実る」渡辺の恋心は春ラン♪量でした。  
しかし、そんな渡辺と不く君の愛(?)物語は本人たちの気持ちよそに刻々と  
終幕りに近づいていたのです。年末も押し進んだ頃「ずっと1人ぼっちじゃあー  
可哀想だから...」と永井家の1番末っ子として引き取られて行ったのです。  
やっとその悲しみが癒えた頃、また新たな可愛い子ニヤンの登場です。  
またあの時と同じ様に別木が待っているの...  
ああああ 専務ってめんどくさいわ。『悲劇』のヒロイン(なりきり) 渡辺の物語でした。



編集長 渡辺翔子