

Vo1.62
2023年2月号
毎月10日発行

Be born again 住まいるHouse

【発行者】



永井の家

株式会社 永井銘木店
住宅事業部

長岡市中沢町7-3
☎0258-32-3400

✉info@nagai-meiboku.com

専務-ism

～心地の良い空間～

今さらですが…おめでとうございます。旧年中はお世話になりました。
今年卯年ということで、たか～くジャンプしていこうと思っています！

さて、前回内装のバランスのお話をしましたが…続きをひとつ…
お部屋を広く感じさせる為に一番簡単なのは、床・壁を薄い色合いにまとめることです。
でも、それだけだと家具などによってはチープに見えてしまうって前回書きましたね。
じゃあ天井を高くすればいいかというと、これもお部屋の広さによっては逆に狭く感じます。
重要なのは「広く感じるか」よりも「心地良い空間か」どうかだと思います。




専務取締役
永井 浩美

例えば家具。
基本的に背の高い家具よりも低い家具のほうが圧迫感がないです。
でも、低い家具をずら～っと並べるくらいなら、ちょっとインパクトのある背の高い家具をデザインとして配置したほうがステキです。
今は設計段階で収納をつくるので家具は少なくなってきましたが、
お手持ちの荷物と相談して家具を決めていった方が良いでしょう。



ナベチキ Point 背の高い家具のレイアウトの基本

- ◎高さの異なる家具を3点組み合わせ三角形のイメージで配置
- ◎部屋の奥にいくにつれて高さのある家具を並べる
- ◎目の死角になりやすい入り口付近や部屋の手前に置いて遠近感をだす
- ◎シェルフタイプの収納は圧迫感がないので真ん中で魅せる収納で
- ◎壁面装飾を利用して家具同士のバランスを整える



照明も大事な要素です。最近はオープンキッチンを採用される方が多くなりました。



キッチン上の照明にペンダントを使用する事もありますが、
食卓テーブルの上にもペンダントでは「ちょっとしつこいかなあ…」
と思います。テーブル上にペンダントを使用したら、キッチン上は
スポットとかインパクトのメリハリをつけた方が良いでしょう。
照明は色の選択も重要です。よく言われる事ですが、日本の照明は
明るすぎるらしいです。ひかりには眠りを誘うひかり、料理を美味し
そうに見せるひかり、メイクに適したひかりなどシーンに応じた適切
なひかりがあります。子供部屋などは場合によっては電球色の照明や
間接照明でも十分だったりします。また、陰影が空間を広く見せる効果を生みます。

色々書いてきましたが、内装インテリアは中々奥が深く、これが正解というのはありません。
面積があれば良い空間をつくれるかと言えばそうではないですから。私は逆にコンパクトな空間の方が良い
とすら思っています。大きな家はメンテナンスにもお金がかかりますし、大きなお部屋はお掃除も大変ですし
光熱費もかかります。今は家族構成も変わってきていますから大きな家は必要なくなっているかもしれ
ません。大切なのは『住む人が心地いい』と思えるかどうかですね。

これからも「心地が良いです」と言ってもらえるように、一軒一軒丁寧なご提案を
していきたいなと思っております。何でもご相談ください。

2023年も宜しくお願い申し上げます。



ふくらむ ふくらむ マイホーム



◆ 昨年末、無事完成しました ◆
 基礎から屋根までグルッと囲う外断熱
 超高気密・超高断熱住宅は
 40坪のお家をたった2台のエアコンで
 十分暖かく過ごせます

お施主様のご厚意でほんの一部ですが
 素敵なお家をご紹介します

3台のエアコン
 2台で十分だった
 みたいですよ

◀玄関▶

◀シューズクローク▶

玄関戸は木目調
 土間部分も木を貼り渋い色を塗装
 黒い外壁と調和させシックな印象に
 ポーチは窓から優しい光が入ってくる
 奥のシューズクロークを抜けると
 2階に上がる階段ホールに続く



◀階段▶

◀リビング入口▶



アイアンの手すりはオーダーメイド
 アンティークな感じがしっくりくる
 ツインの黒いハイドアが目を引く
 真ん中にスイッチニッチ
 オシャレ感漂う

◀キッチン▶

大容量のキッチン収納は
 グレー色でトーンを合わせ
 黒を基調としたキッチンは
 まさに“匂”が漂う
 キッチンの高さは
 背の高い奥様に合わせて
 90cm仕様に



照明も雰囲気
 ピッタリ

◀リビング▶



窓も収納も引き出しもソフメトリーに
 キッチン背面と同じ
 斜め木目のクロスで統一感を
 テレビ両脇の収納建具もグレー
 テレビ台下の引き出しは
 収納建具と同じ素材で制作

お施主様から「この家サイコーです!!」とお喜びの声をいただき、頑張った甲斐がありました

お宅の電気代いかがです?

ある日、渡辺のLINEがチャリラリ〜♪

「ちょっと聞きたいんだけど…」
 「電気温水器を使ってるけどエコキュートとガスどっちが安くなるの？」
 「今月の電気代が5万超えたー (><)」
 という事でさっそくお話を伺いに行ってきたー!!


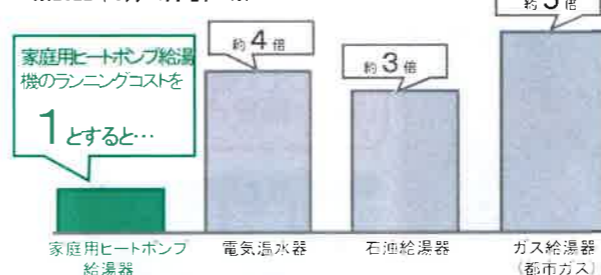


電気代が上がった原因は
 深夜電力を利用する電気温水器

- ・エコキュートは何故電気代を抑えられるのか?
- ・オール電化のお宅に新規ガス給湯器は?

エコキュートは他の給湯機に比べランニングコストが低い
 燃焼系の寿命は10年程度 エコキュートは10~15年程度

パナソニックHPより https://sumai.panasonic.jp/hp/2point/2_3.html
 ※2022年3月・4月調べ※



- 話を伺っていると…
- ・結露が酷くて…
 - ・大きいサッシは寒いし
 - ・屋根や外壁が心配
 - ・太陽光パネルも乗ってて
 - ・玄関ドアも交換したい
 - ・節水トイレにも…

やりたい事を
 全部聞いて
 それから考えるよ

どの工事が最優先なのか順位を決め、予算と相談しながら進めていく

令和4年度補正予算:1000億円

先進的 窓リノベ事業

先進的な断熱性能の窓に交換する
 リフォームに対して
 高い補助額で重点的に
 支援を行います

<https://window-renovation.env.go.jp/>

申請受付が3月から始まります
 今回は補助割合が高くなりお得です
 電気代高騰の中、少しでも断熱を良くして
 効率良くお部屋を暖めませんか?

- ・高性能の断熱窓に入れ替えたい
- ・内窓を入れて断熱したい
- ・ペアガラスに替えたい



予算に達し次第終了です
 ご興味のある方はすぐ
 ご相談ください

私をスキーに連れてって

【渡辺＝飲んで走って】の渡辺ですが…はいっ！スキーもやります(^v^
という事で、苗場スキー場へスキー旅行レポートです



《スキー初日！》



第二ゴンドラに乗って
空は曇っているけど
雪は降っていない



17:00～ナイターTime
鼻の頭は真っ赤だけど
まだまだヤルぜ!!

終点に着くと
雪がチラチラ
山の上では天候が違う



ナイターはリフト2基稼働
風も吹き始め
リフト上は寒い(><)



久々の苗場はボーダー客がほとんどで、ボードで斜面の雪が削られてスキー板がひっかかり滑りにくい
「いっぱい滑りたい!!ナイターも行く!!」と夕食時間を19:30にしてもらい張り切っていたけど
寒い!腹も減った!!「今やめてゆっくり湯船にご浸かってさ、明日もあるよ」と初日は18:00過ぎには撤収

《飯！》



白身魚の天ぷら
マカロニサラダ
挽肉と大根のおふくろ煮
サーモンと生野菜サラダ



朝食はご飯おかわり自由
美味しくて箸が止まらず
3杯ご飯食べてしまった

お楽しみの夕食は
信州豚のしゃぶしゃぶ
飯が旨いと
ビールもススム♡



囲炉裏もある宿
希望すれば魚を焼いたり
燻製も作れる



《スキー2日目！》



晴天に恵まれ
最高のスキー日和
気持ちイ〜!



一瞬でも気を抜くと
足を取られ転びそうに
必死で滑り降り
足はガックガク

これぞ【雪の華】
青い空と雪の白
メッチャきれい



山頂の筍山グレンデは
上級者コース
MAX32°の傾斜



前日と違って変わりまぶしいくらいの晴天。ほこりまでもがピカピカ反射してきれい☆
苗場の山頂からは上級者コースしかなく「滑れない方はゴンドラで降りて下さい」の注意書きも
最初だけ転びながら降りたけど、その後は無事クリア☆でもやっぱり上級者コースは疲れたーっ



編集後記

実は私、高校生の頃に苗場のペンションでアルバイトをしていました。その縁ですとお邪魔していたのですが去年閉館。そこで働いていた方が春に「シュプールイン苗場」をオープン。アットホームな感じも料理の美味しさも以前と変わらず最高！また3月に来る約束をして帰路につきました。もし苗場に行く機会がありましたら是非オススメです！

【シュプールイン苗場 電話090-9294-1015】

編集長 渡辺潤子

